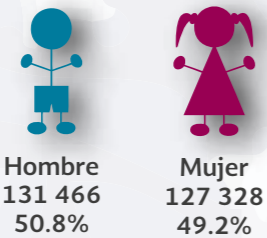




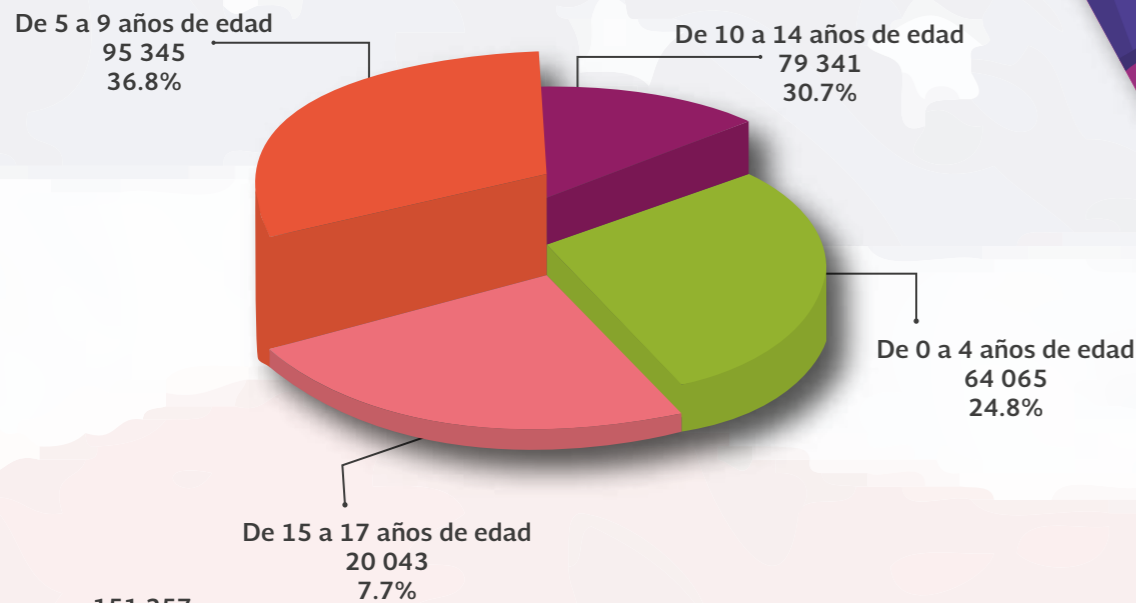
Principales características de la población de 0 a 17 años, nacida en Estados Unidos sin registro de nacimiento en México y que al menos uno de sus padres tiene la nacionalidad mexicana, 2015¹

N= 258 794
100.0%

•Sexo



•Grupos de edad



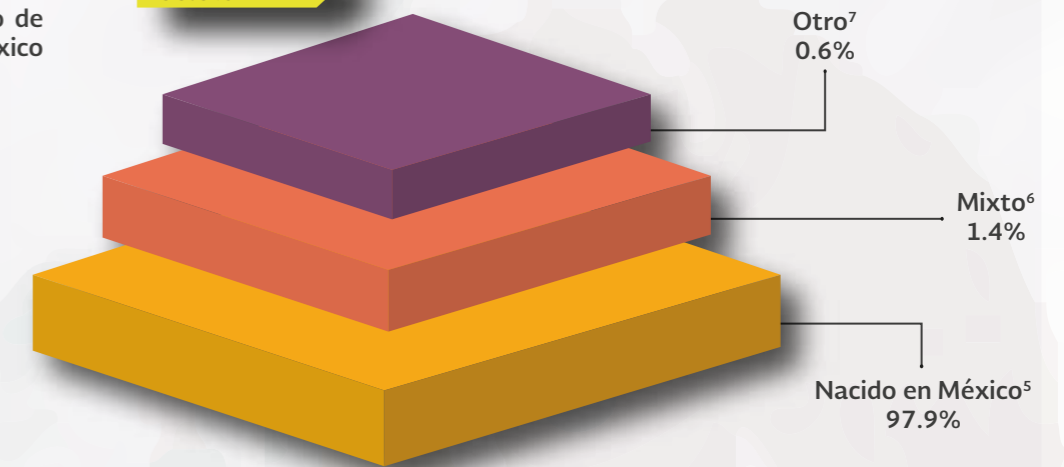
•Asistencia escolar en marzo de 2015



Distribución de los hogares en México, según composición por país de nacimiento de sus integrantes, 2015

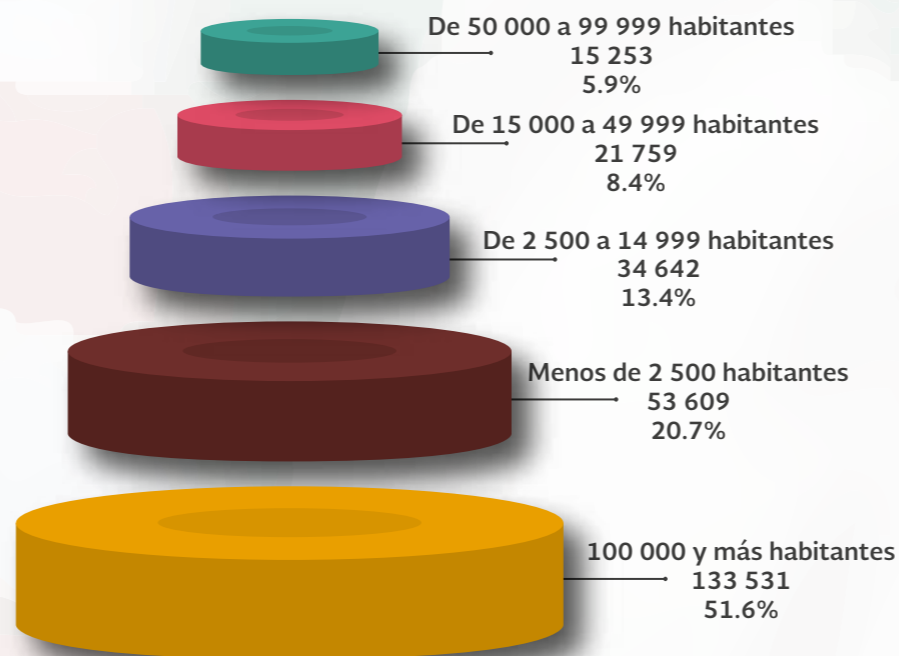
En 2015 se identificó que 1.4% de los hogares en México estaba compuesto con al menos uno de sus integrantes nacido en México y otro en Estados Unidos.

N= 31 949 709
100.0%

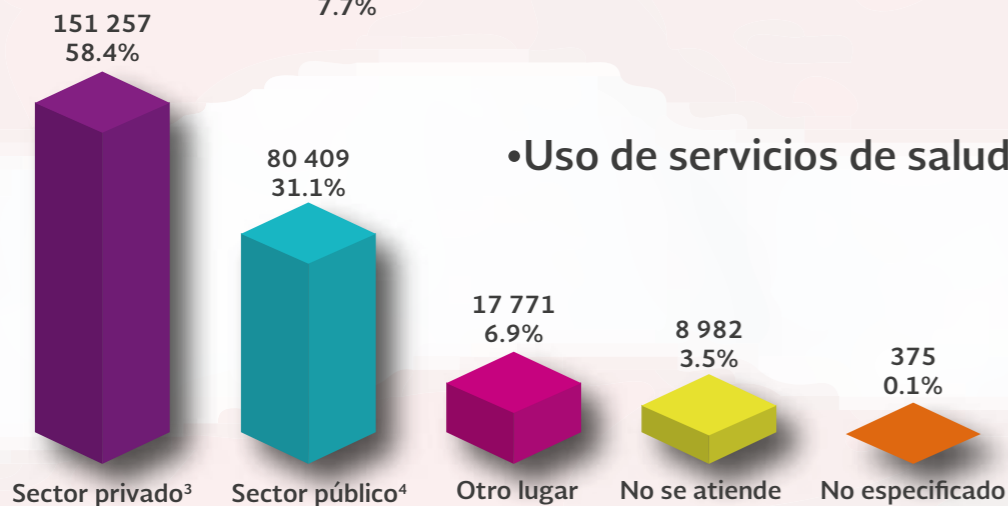


⁵ Todos los integrantes del hogar nacieron en México.
⁶ Al menos uno de los integrantes del hogar nació en México y otro en Estados Unidos (sólo poseen esas dos nacionalidades en el hogar)
⁷ Incluye hogares conformados por: 1) mexicanos, estadounidenses y de otras nacionalidades; 2) mexicanos y otras nacionalidades; 3) estadounidenses y de otras nacionalidades; 4) sólo nacidos en Estados Unidos, y 5) ninguno de los integrantes del hogar nació en México.
Fuente: Unidad de Política Migratoria, SEGOB, estimaciones con base en INEGI, Encuesta Intercensal 2015.

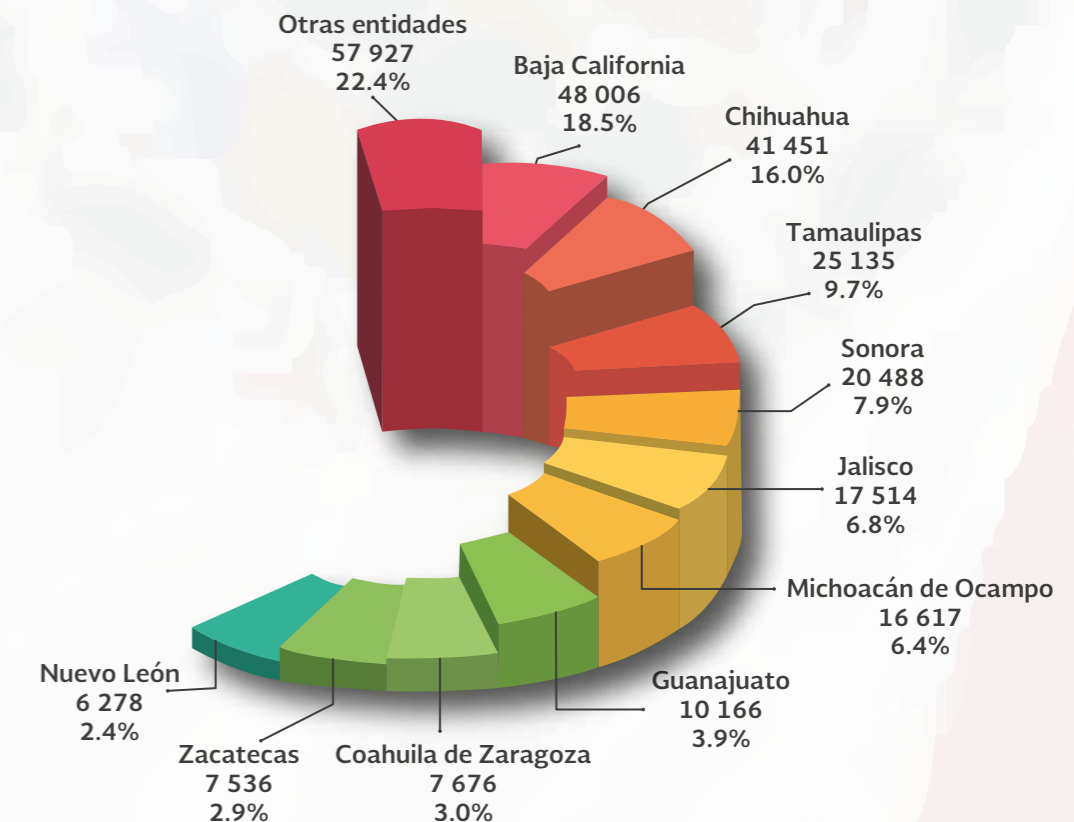
•Tamaño de localidad de residencia



•Uso de servicios de salud



•Entidades federativas de residencia en México



¹ Incluye a 246 903 niñas, niños y adolescentes que están registrados en otro país que no es México (principalmente registrados en Estados Unidos).

² No se aplicó la pregunta de asistencia escolar porque se refiere a población menor de tres años de edad al momento de la entrevista.

³ Corresponde a 95 486 casos de instituciones privadas y a 55 771 que se atienden en consultorios de farmacias.

⁴ Comprende 47 930 casos de Seguro Popular y 32 479 de otras instituciones públicas.

Fuente: Estimaciones de la Coordinación Interinstitucional Especializada (CIE), véase <http://www.politicamigratoria.gob.mx/work/models/SEGOB/Resource/2803/1/images/NNA%20Binacionales.pdf>