

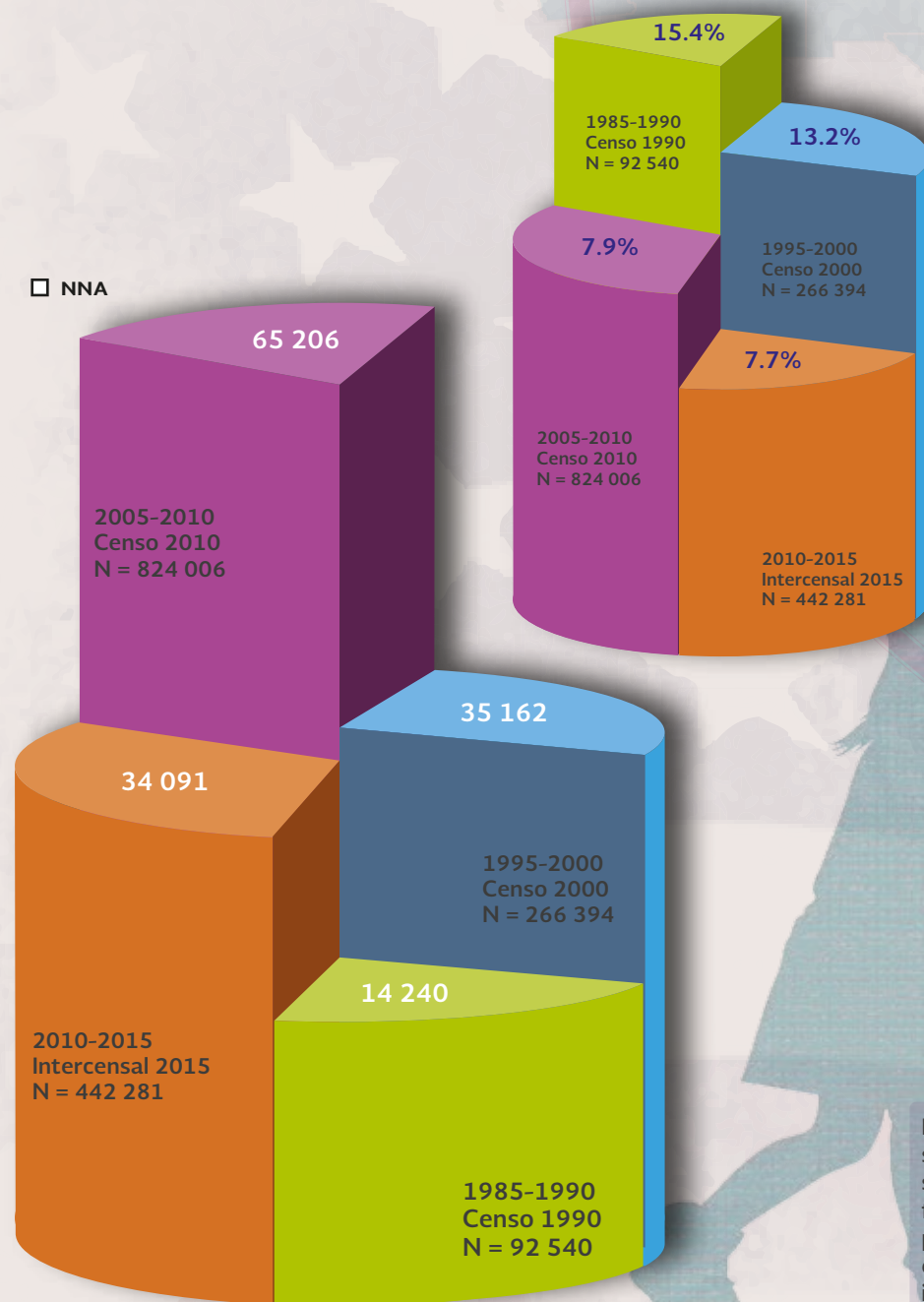
NIÑAS, NIÑOS Y ADOLESCENTES (NNA) MIGRANTES DE RETORNO PROCEDENTES DE ESTADOS UNIDOS



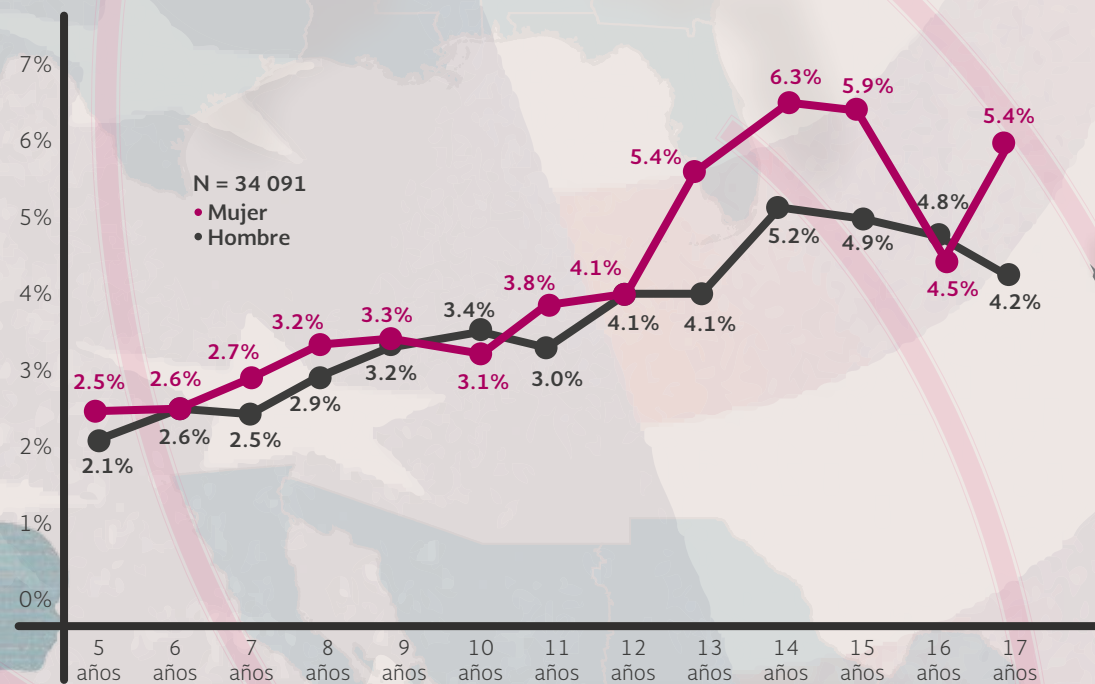
De 5 a 17 años de edad absolutos y proporción respecto del total de la población de retorno, según quinquenio de retorno 1985-2015

■ Proporción

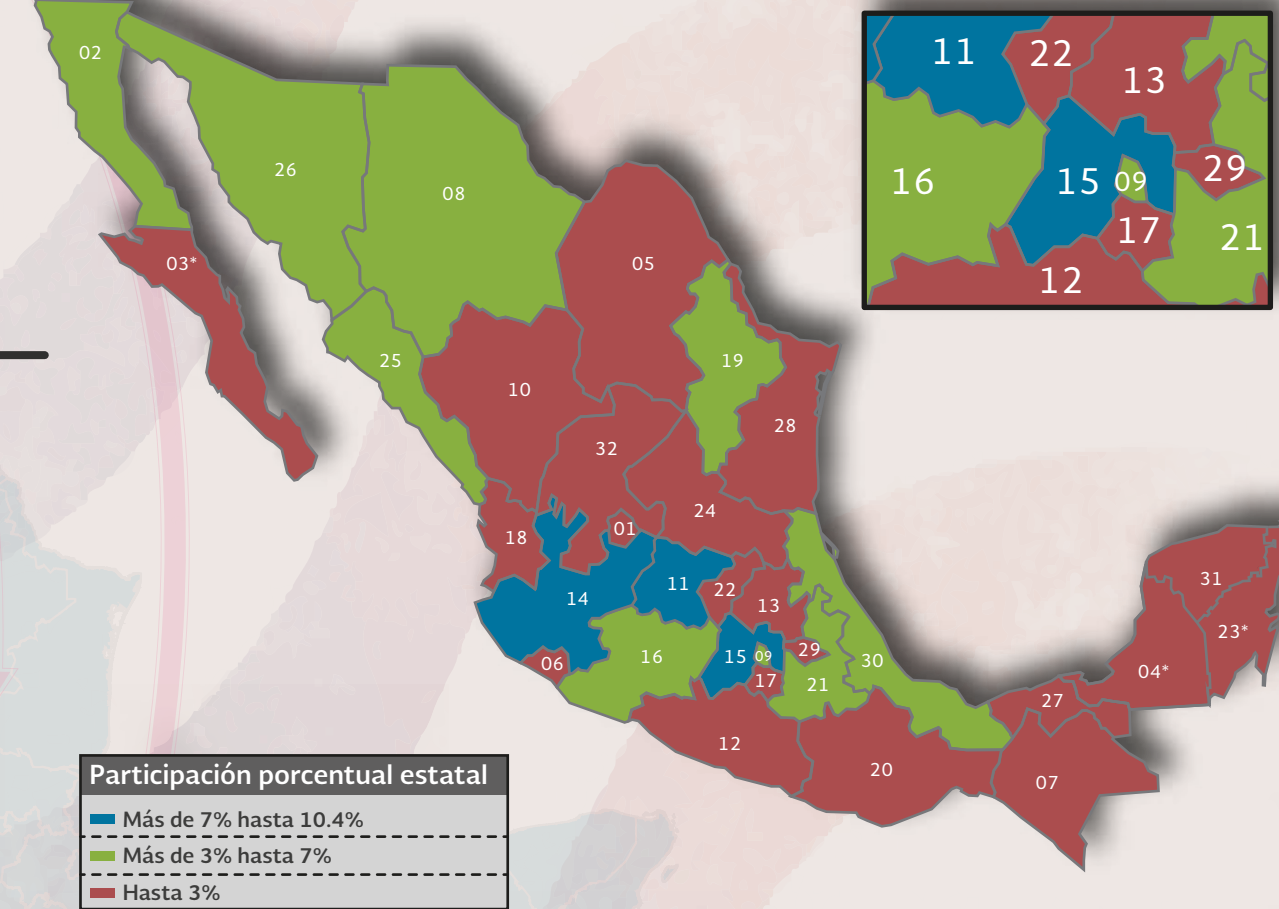
□ NNA



De 5 a 17 años de edad según estructura por edad y sexo, 2010-2015



Participación porcentual de los migrantes de retorno de 5 a 17 años de edad según entidad federativa de residencia respecto del total nacional, 2010-2015



A diferencia de la población total de retorno, entre el grupo de NNA se observa una mayor presencia de mujeres, aunque no es dominante, pues representa 52.8% contra 47.2% de hombres. En general la mayor proporción de NNA se concentra entre los 13 y 17 años, 27.6% del total de mujeres y 23.2% del total de hombres, de tal suerte que hay una mayor representación de adolescentes.

Durante el periodo de 1985-2015 se observa que el volumen de NNA de retorno se incrementó en el mismo sentido que el flujo total de población migrante de retorno, probablemente fue un efecto de la crisis económica que tuvo alcances de dimensiones internacionales.

Nota: N = Total de población de retorno.

*Menos de 30 casos muestrales.

Fuente: Unidad de Política Migratoria, SEGOB, estimaciones con base en INEGI, XI Censo General de Población y Vivienda 1990, muestra de 10%; XII Censo General de Población y Vivienda 2000, muestra de 10%; Censo de Población y Vivienda 2010, muestra 10%, y Encuesta Intercensal 2015.