

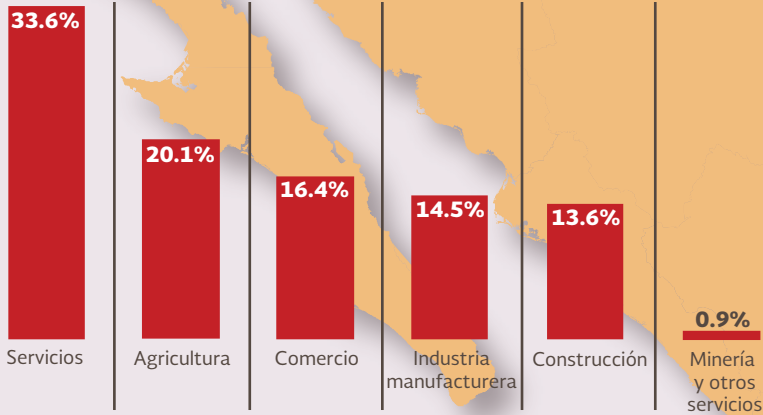


Migrantes de retorno a México procedentes de Estados Unidos, 2010-2015

CARACTERÍSTICAS LABORALES

OCUPADOS DE 15 AÑOS DE EDAD O MÁS, SEGÚN SUBSECTOR DE ACTIVIDAD EN MÉXICO,¹ 2010-2015

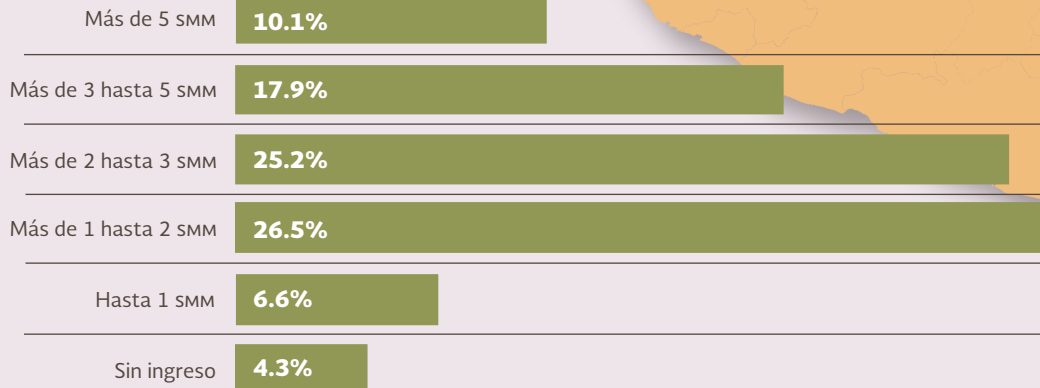
N= 260 627



- Trabajadores agropecuarios
- Trabajadores industriales
- Trabajadores en la construcción
- Comerciantes
- Vendedores ambulantes
- Trabajadores en servicios domésticos
- Trabajadores en servicios
- Profesionistas, técnicos y personal administrativo

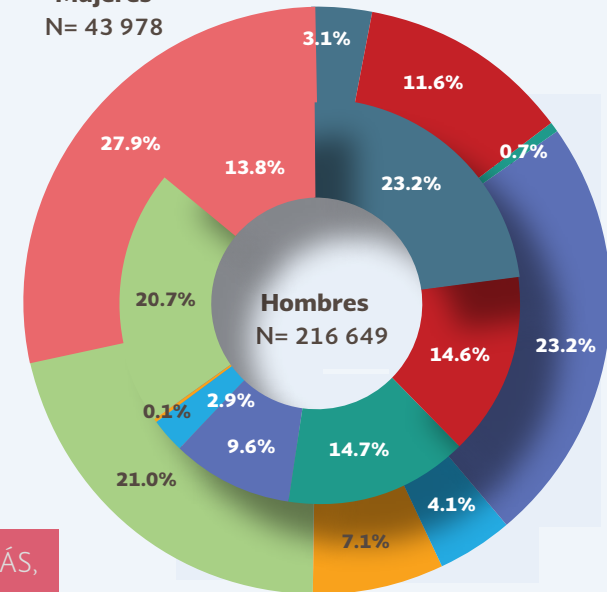
OCUPADOS DE 15 AÑOS DE EDAD O MÁS, SEGÚN INGRESO EN MÉXICO EN MÚLTIPLOS DE SALARIOS MÍNIMOS MENSUALES,³ 2010-2015

N= 260 627



OCUPADOS DE 15 AÑOS DE EDAD O MÁS, SEGÚN OFICIO DE TRABAJO EN MÉXICO Y SEXO,² 2010-2015

Mujeres
N= 43 978



Nota: SMM: significa salarios mínimos mensuales.

¹ Los porcentajes no suman 100 porque no se graficaron los datos de los no especificados (0.9 por ciento).
² Los porcentajes no suman 100 porque no se graficaron los datos de los no especificados (Hombres: 0.4%, Mujeres: 1.3 por ciento).

³ Los porcentajes no suman 100 porque no se graficaron los datos de los no especificados (9.3 por ciento).

Fuente: Unidad de Política Migratoria, SEGOB, estimaciones con base en INEGI, Encuesta Intercensal 2015.