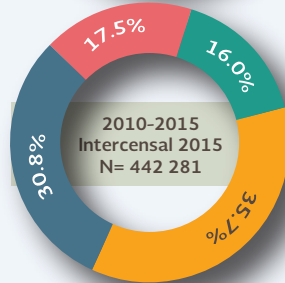
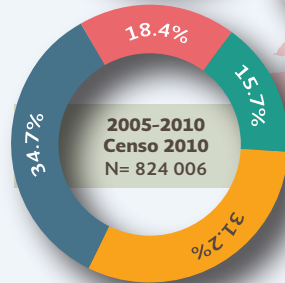
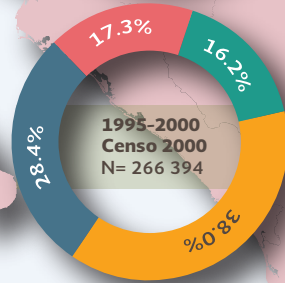
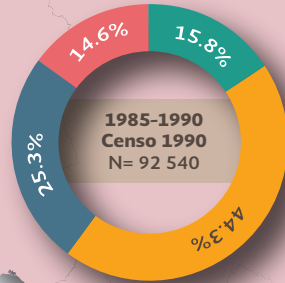




Migrantes de retorno a México procedentes de Estados Unidos, 1990-2015

DE CINCO AÑOS DE EDAD O MÁS, SEGÚN QUINQUENIO DE RETORNO Y ESTRUCTURA POR EDAD Y SEXO, 1985-2015



DE CINCO AÑOS DE EDAD O MÁS, SEGÚN QUINQUENIO DE RETORNO Y TAMAÑO DE LOCALIDAD O CIUDAD DE RESIDENCIA EN MÉXICO, 1985-2015

- Menos de 2 500 habitantes
- Entre 2 500 y 14 999 habitantes
- Entre 15 000 y 99 999 habitantes
- 100 000 o más habitantes

Nota: Los casos que no especificaron edad no fueron tomados en cuenta.
Fuente: Unidad de Política Migratoria, SEGOB, estimaciones con base en INEGI, XI Censo General de Población y Vivienda 1990, muestra de 10%; XII Censo General de Población y Vivienda 2000, muestra de 10%; Censo de Población y Vivienda 2010, muestra de 10%, y Encuesta Intercensal 2015.

